

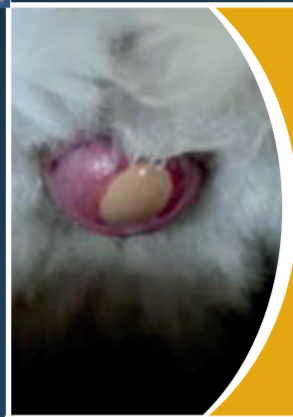
Recolección de huevos

Fumigación

Almacén de huevos

Transporte

Higiene de los huevos



El riesgo de contaminación es más alto dentro de los primeros 3 minutos después de la puesta

Mantenga limpias las cajas de los nidos; elimine el material sucio del nido y las heces todos los días. Limpie/desinfecte las correas mecánicas cada semana



Recolecte los huevos sucios/del suelo por separado de los limpios y manténgalos aparte

Fumigue con formaldehído dentro de las 2 horas de la recolección

- Caliente 10 g (0.4 oz) de gránulos de paraformaldehído o 43 ml (1.45 oz) de formalina (37.5 %) y 21 g (0.74 oz) de permanganato de potasio por m³ (35 ft³) de espacio
- Temperatura mínima de 24 °C (75 °F) con una HR del 65 %
- Encienda los ventiladores de circulación para asegurar una distribución pareja
- Siempre respete la legislación local



Mantenga los huevos secos; asegúrese de que los enfriadores y humidificadores estén bien mantenidos y limpios para evitar que gotee agua, y evite que haya corrientes de aire directamente sobre los huevos



Prevenga la condensación; mantenga la cadena de frío entre el almacenamiento y el transporte de los huevos



Limpie y desinfecte el almacén de huevos cuando se haya vaciado



Verifique que el camión de huevos se haya limpiado y desinfectado antes cargar los huevos




Manejo de huevos

Los huevos se deben recolectar un mínimo de 4 veces por día



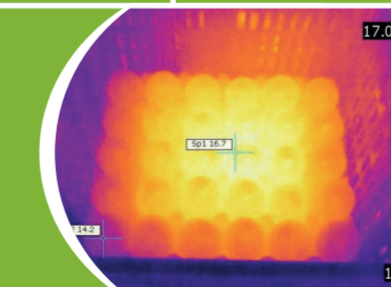
Use bandejas de plástico para la fumigación




Almacene los huevos dentro de las 4 horas de la recolección

Edad del huevo	Temperatura de almacenamiento	Humedad relativa
0-7 días	18 °C (64 °F)	75-80 %
8-13 días	12-15 °C (54-59 °F)	
>13 días	12 °C (54 °F)	

Enfríe los huevos a una temperatura por debajo del cero fisiológico (24 °C / 75 °F) antes del empaque en jaulas/cajas



Cargue los carros de abajo hacia arriba



Manipule cuidadosamente los huevos durante el traslado del almacén de huevos al camión de huevos para evitar daños

